




・「タイトル用リボン」の選択。

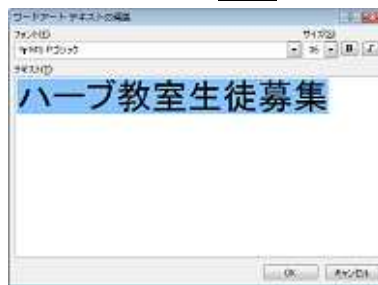
挿入 図形 星とリボン選択



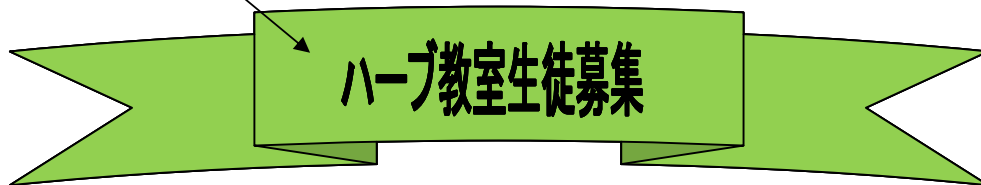
ハーブ教室生徒募集を選択し、ワードアートの挿入を選択する。



逆扇形を選択し、OKボタンクリック



ハーブ教室生徒募集



範囲選択


グループ化


ホーム 選択 オブジェクトの選択 範囲を選択し 描画ツール グループ化



形に合わせた写真の切り抜き (p 5 1 -) 写真を前もって準備しておく

挿入 図形 楕円形を選択 ドラッグし描画する

描画ツール 文字列の折り返し  上下 図形の塗りつぶし 塗りつぶしなし



図形の塗りつぶし  写真の選択 OK

下のように楕円の中に写真が入る

縦横比を固定する



図の選択 描画ツール **図形のスタイル** サイズ 縦横比を固定する

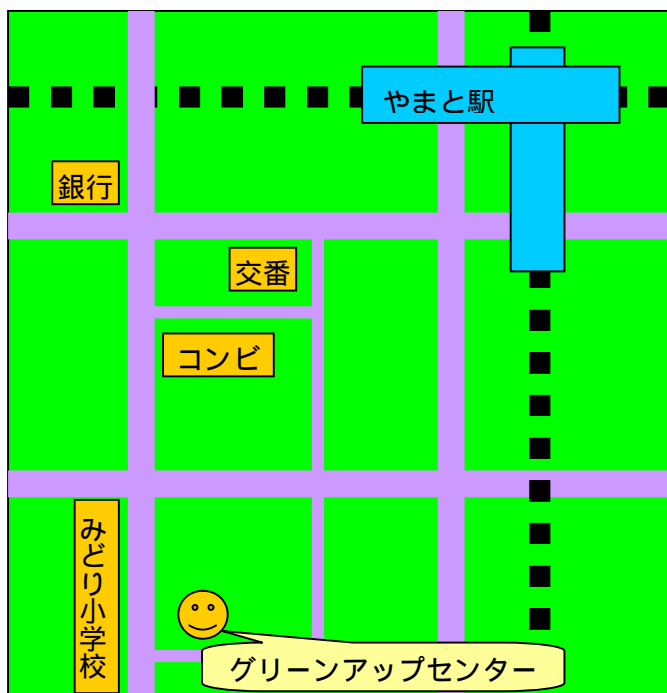
線なし

図の選択 描画ツール 図形の枠線 線なし

ハーブ教室生徒募集



ハーブはハーブティやお風呂に入れて香りを楽しむだけでなく、さまざまな用途、楽しみ方があります。数多いハーブの薬効を正しく理解し、あなたもハーブを使った料理や、スパイスボードなどのハーブの小物を作り、ハーブのある生活を楽しんでみませんか。



場所：グリーンアップセンター
講師：金矢鈴恵

臨時、申し込み受け付け中
ジェット企画：03-5489-XXXX
担当：篠塚

