

# 写真をCDやDVDに保存しよう

デジカメで写した写真をバックアップする方法としては、外付けハードディスクにコピーする方法やディスク（CD・DVD）に焼き付ける（コピーする）方法などがあります。

今回は大事な写真をCD（DVD）に焼き付ける方法について説明します。使用するソフトは、「**CD BurnerXP**」（フリーソフト）です。講座では、解凍済のソフトを配布しますが、予習をされる方は下記URLからダウンロードし、インストールして下さい。

DL先（例）：<http://www.forest.impress.co.jp/lib/sys/hardcust/cddvdburn/cdburnerxp.html>

CDBurnerXP の特徴

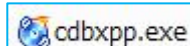
1. ソフトの画面の上部にパソコンの内容が、下部に CD（DVD）の内容が表示されるので、焼き付ける（コピーする）データが選びやすい。
2. CD（DVD）に書き込んでいることが、ビジュアル的に確認できる。
3. プロテクトされていないCD（DVD）であれば、そっくりコピーできる。

プロテクトには、コピー防止技術、暗号化技術などがあり、コピー防止技術を破ることは違法です。

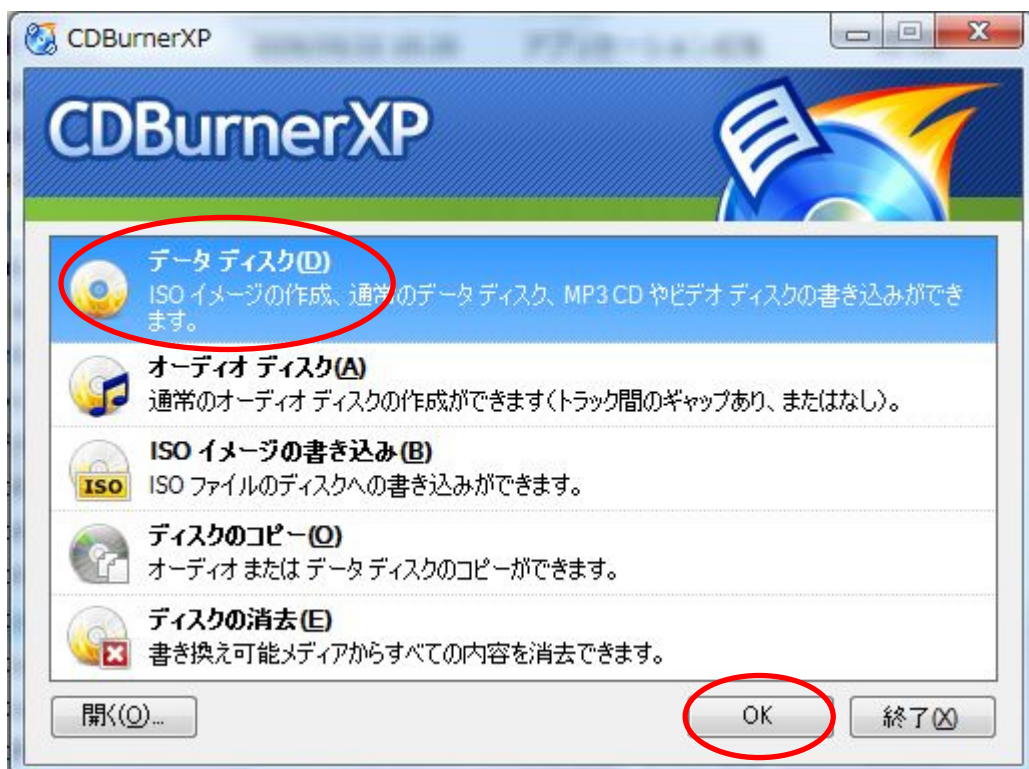
## 写真を新しいCD（DVD）に焼き付ける（コピーする）

### 1. CDBurnerXPを起動する

- ① 「CDBurnerXP」フォルダを開き、「**cdbxpp.exe**」ファイルをダブルクリックしてCDBurnerXPを起動します。



- ② 「CDBurnerXP」画面が開くので、「データディスク」を選び「OK」を押します



- ③ 「Disk・データコンパイル」画面が開き、画面の上部にパソコン内部のフォルダ・ファイルがエクス

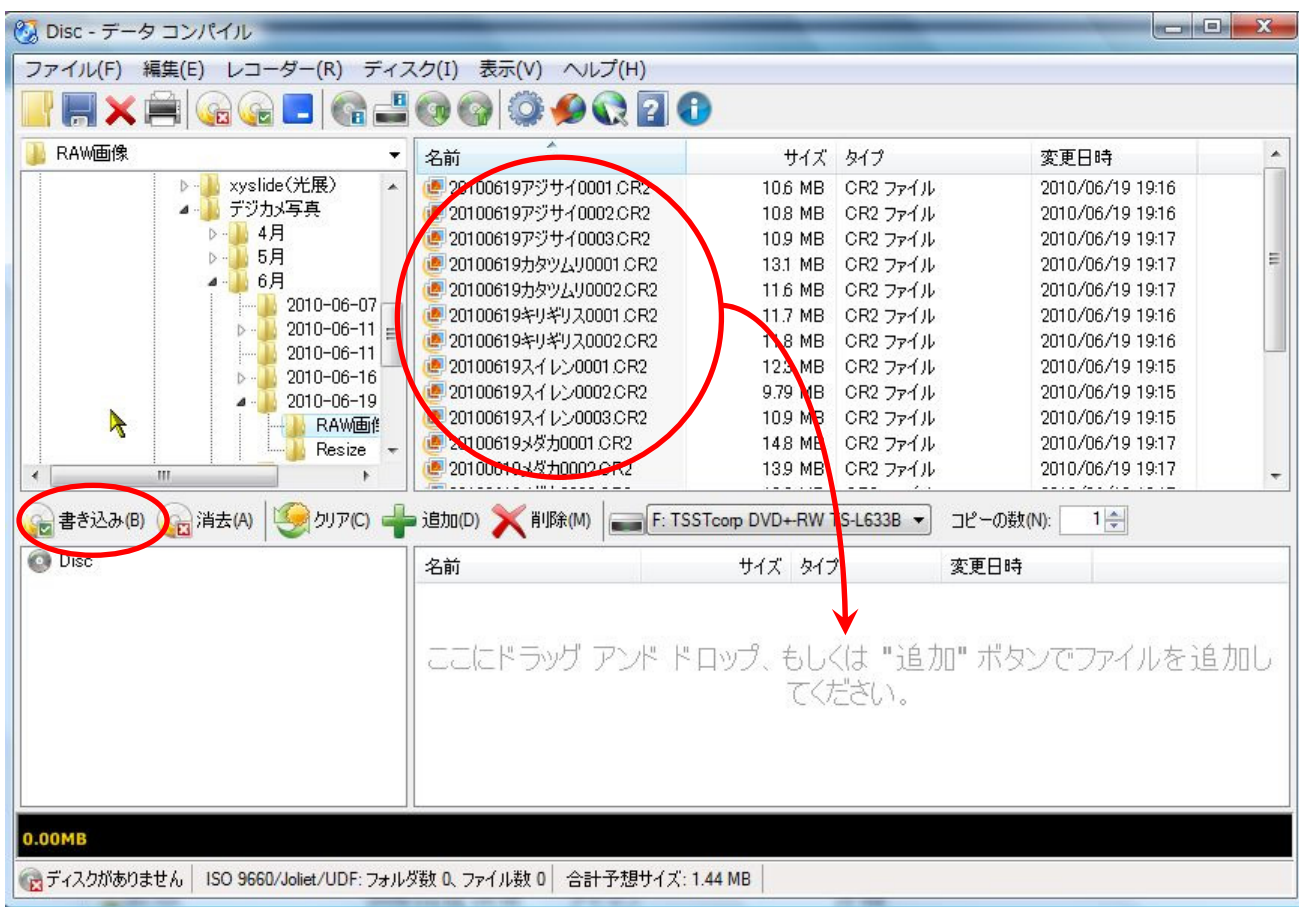
スプローラ表示されます。 (下図参照)

画面の下部はこれからCD (DVD) に書き込むファイルが表示されるエリアです。

2. ドライブに新しいディスク (CD又はDVD) をセットする  
CD (DVD) ドライブに空のCD (DVD) ディスクを挿入します。

3. 焼き付ける画像を選択する

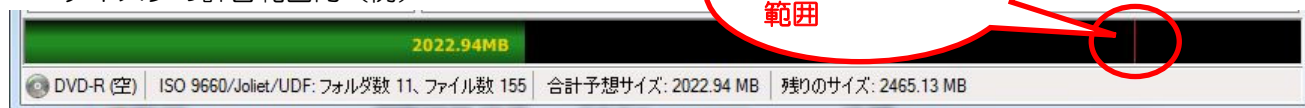
- ① 「Disk・データコンパイル」画面上部で、ディスクにコピーしたい写真を選び、画面下側 (「ここにドラッグ アンド ドロップ もしくは “追加” ボタンでファイルを追加してください」と表示されているエリア) にドラッグします。



② 書き込み容量を確認する

画面下のバーに書き込むデータの合計サイズが表示されるので、セットしたディスクの容量を超えていないか確認をします。

ディスクの許容範囲内 (例)

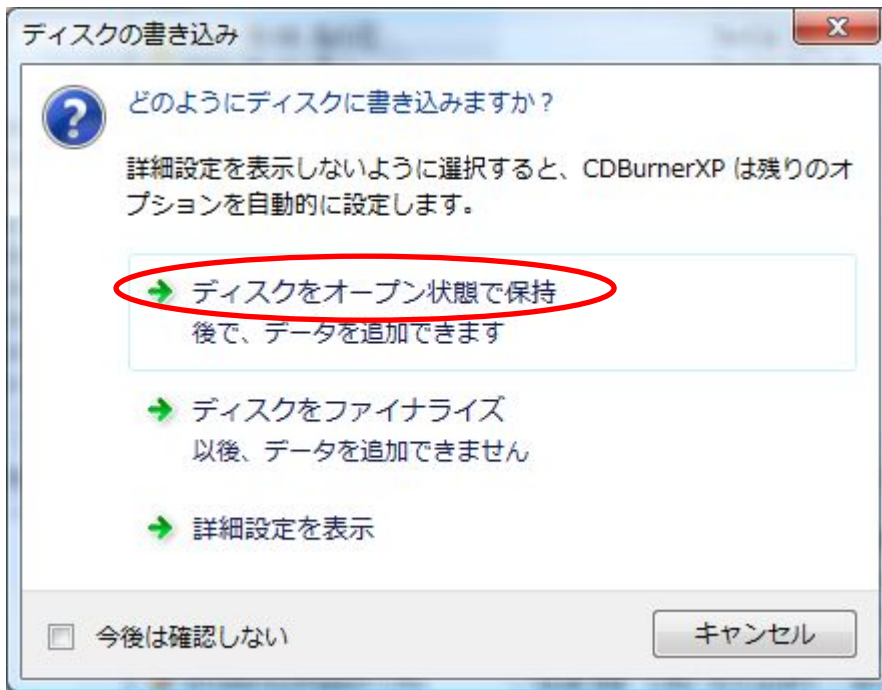


ディスクの容量オーバー (例)



#### 4. 書き込み開始

- ① 画面中央左端の「書き込み」ボタンを押します
- ② 「ディスクの書き込み」画面が表示されたら、「ディスクをオープン状態で保持」の上をクリックします。

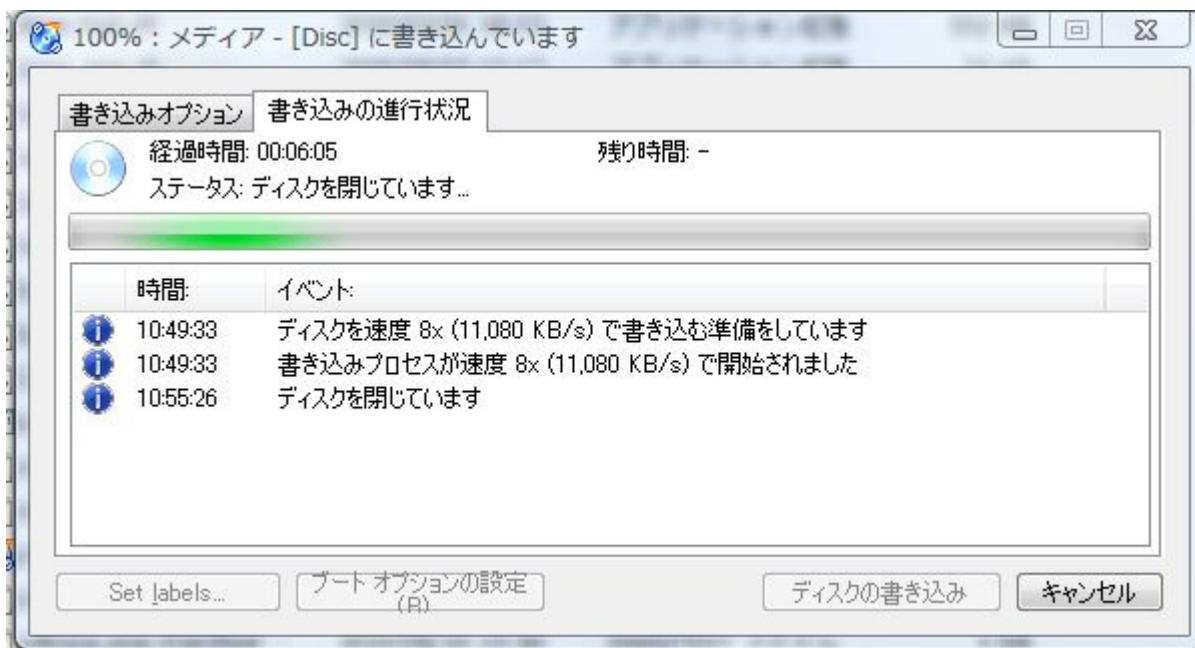


(参考)「ディスクをオープン状態で保持」を選ぶと、追記書き込みが出来ます。(トラック・アット・ワンス という。)

「ディスクをファイナライズ」を選ぶと一括書き込みされ、追記は出来ませんが、他のパソコンでも問題なく開くことが出来ます。(ディスク・アット・ワンス という。)

#### ③ ディスクの書き込み

書き込みが始まると下記の画面が表示されます。



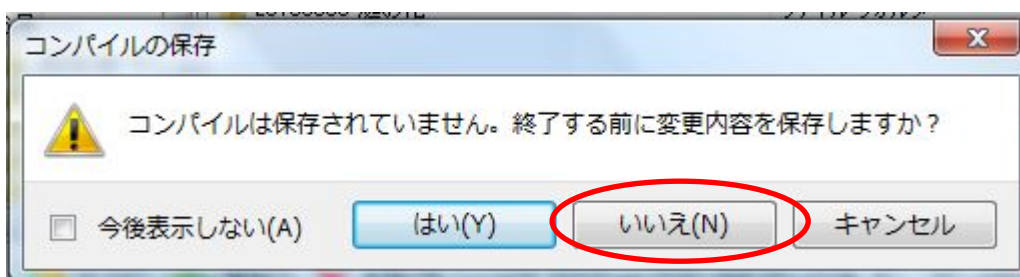


## 5. 書き込みの終了

- ① ディスク（CD・DVD）が自動的に排出されます。
- ② 「完了」のお知らせが表示されたら「OK」で閉じます。



- ③ 「コンパイルの保持」の画面が表示されたら「いいえ」を選ぶ。ただし、同じ内容で複数枚のディスクにコピーをする場合は、「はい」を押して続けます。



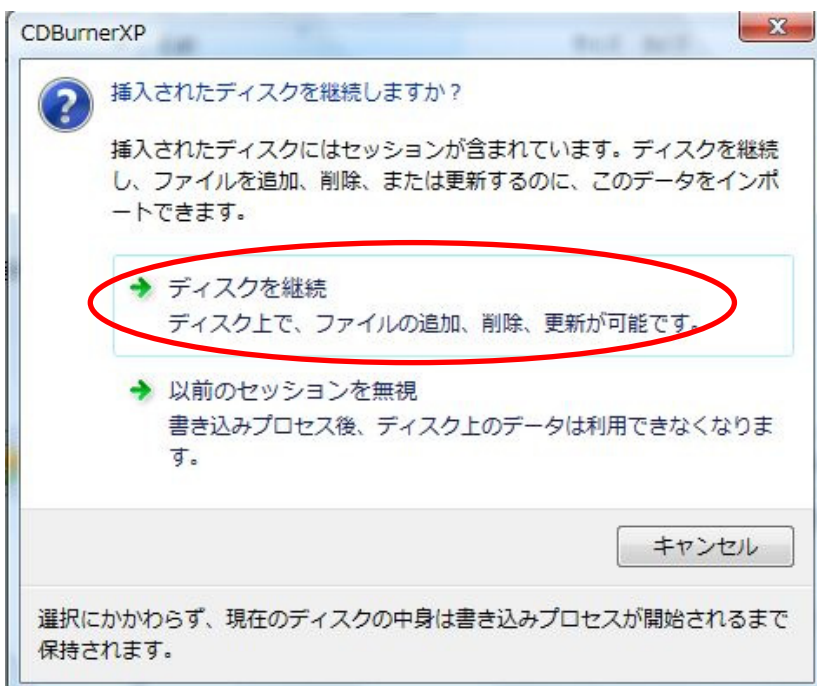
## ディスク（CD・DVD）に写真を追記する

ディスクに書き込み可能な空き容量がある場合に、当該ディスクに追記する方法です。

### 1. CDBurnerXPを起動する（新規の場合に同じ。）

### 2. 「データディスク」を選び、追記するディスクをセットする（新規の場合に同じ）

- ① ディスクを挿入すると、「挿入されたディスクを継続しますか？」の画面が表示されるので、「ディスクを継続」をクリックします。



（注意）「以前のセッションを無視」を選ぶと、追記したデータだけが読めるようになり、以前のデータは読み出せなくなります。

② 以下、新規の場合と同様に、焼き付ける写真を選択し、焼き付けを実行します。

焼き付けの方法は、「写真を新しいCD（DVD）に焼き付ける（コピーする）」の3 - ①以下を参照してください。

#### 参考事項

1. Windows で書き込んだ CD に CDBurnerXP で追記は出来ません。
2. CDBurnerXP で書き込んだ CD に Windows で追記は可能です。

2010.07.08. 高橋 功